

# KREATIV BLEIBEN - DIE KRISE ABWEHREN

## Vorschlag 2 – 1 Kind

### Monsterfisch

Du brauchst:

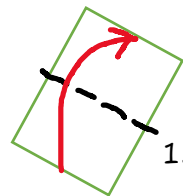
Weißes Blatt Papier (am besten DIN A4)

Buntstifte

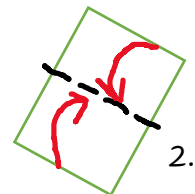
Filzstifte,

Wasserfarben ... und alle anderen Farben die du gerne benutzt

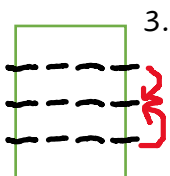
1. Falte das Blatt Papier einmal in der Hälfte.



2. Falte dann die kurzen Seiten vom Blatt Papier zur Mitte.




3. Nun das Blatt wieder auffalten, du hast jetzt 3 Falzlinien auf dem Blatt



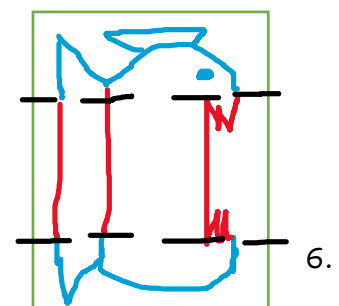
4. Jetzt faltest du die obere und die untere Falzlinie genau auf die mittlere Falzlinie.





5. Jetzt kannst du den freundlichen Fisch zeichnen und bunt ausmalen.



6. Klappe nun das Blatt auf und zeichne den Fisch und die gefährlichen Zähne.



Es wird besonders schön, wenn du viele verschiedene Farben benutzt.



Viiiiiel Spaaaaaß!